




TJEKLISTE TIL ONLINEUNDERVISNING


HVORNÅR KAN ONLINE UNDERVISNING VÆRE RELEVANT?

- Hvis det ikke er muligt at elevens egen skole eller i nærområdet finde en underviser til et fag eller emne
- Hvis eleven ikke har kammerater på sin egen skole
- Hvis de voksne omkring barnet har behov for støtte ud over den støtte, som deres egen lokale skole/kommune tilbyder




UNDERVISNINGSMILJØ

- Vær opmærksom på, at der er et jævnt lys.
- Tjek på billedet, at personer og andre elementer står tydeligt
- Tøj: mørkt tøj foretrækkes.
- Vær opmærksom på støj i omgivelserne.
- Indtænk ergonomi



BASIS UDSTYR

- Webkamera
- Mikrofon – måske trådløs
- En ekstra mobil enhed (laptop/tablet) til brug ved øvelser




MATERIALER

- Undervisningsmaterialet skal være egnet til online undervisning
- Brug en digital platform til at dele undervisningsmaterialer



UDFORDRINGER OG LØSNINGER

- Hav styr på teknikken
- Stabil og hurtig internetforbindelse
- Billed- og lyd kvalitet
- Eleven: Tilstrækkelige studiekompetencer i et digitalt miljø
- Husk: God planlægning og forberedelse er nøglen til at overvinde uventede udfordringer



AKTIVERING AF ELEVEN OG KONCENTRATION

- Relevans for eleven
- Interaktivitet og bevægelse
- Pauser



UNDERVISNINGSAKSTENTENS ROLLE

- Klar jobbeskrivelse, f.eks. chat administration, differentiering
- Fælles planlægning sammen med læreren
- Fælles planlægning af læremidler i samarbejde med læreren

